





ERHARDT GANZGLAS-SCHIEBETÜR GST
MEHR KOMFORT, FUNKTION UND DESIGN

Oberer Rahmen
mit Dichtschnur



Neue
seitliche
Anfahr-
schiene
mit Dicht-
band

neue Einfahr-
zentrierung für
die Komfort-
verriegelung




Enddeckel der
Flügel in Aluminium




Notverriegelung



geschraubte Enddeckel
für Bodenschienen aus
Aluminium inklusive
Dichtung



Neue Schiebe-
puffer im neuen
Design.
Größere Öff-
nungsweiten



verstärkte und verdeckt
liegende Mitnehmer für
komfortables Schließen

